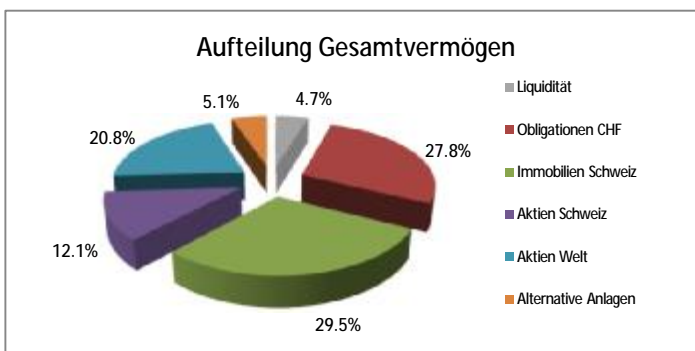
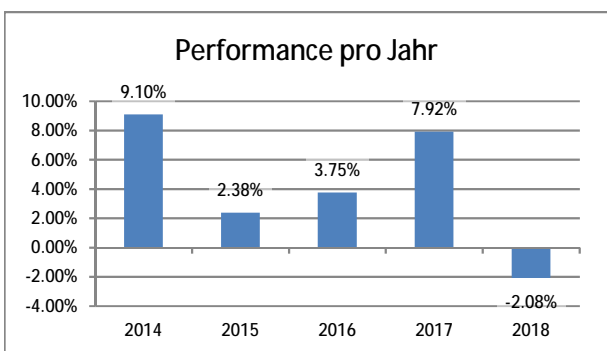


Pensionskasse der Stadt Zug

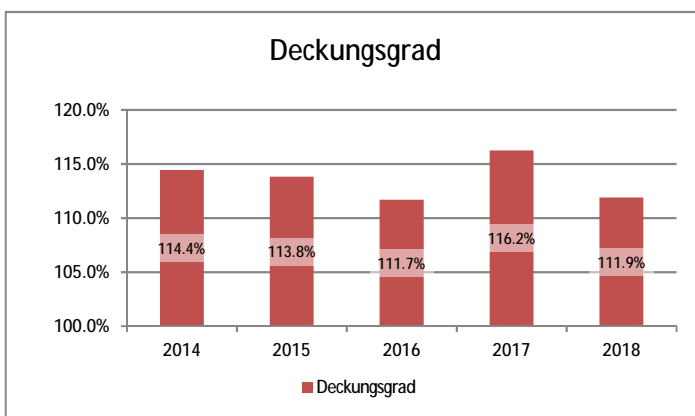
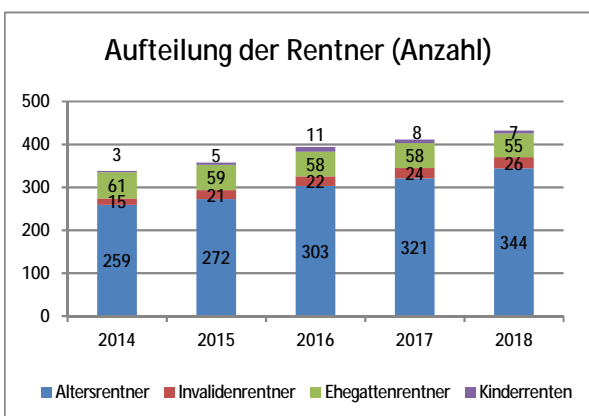
Kurzbericht zur Jahresrechnung 2018

Kennzahlen	in CHF	2018	2017
Gesamtvermögen		480'869'356	486'797'001
Arbeitnehmerbeiträge		6'155'333	5'980'384
Arbeitgeberbeiträge		10'763'474	10'496'608
Rentenleistungen		13'289'854	12'773'006
Kapitalleistungen		1'994'758	1'908'032

	in %	2018	2017
Rendite auf Gesamtvermögen		-2.08	7.92
Deckungsgrad		111.89	116.24
Wertschwankungsreserve		11.89	16.24
Soll-Wertschwankungsreserve		18.00	18.00
Verzinsung Vorsorgekapital Aktive Versicherte		2.97	3.24
Technischer Zinssatz		2.25	2.25
BVG-Zinssatz		1.00	1.00



Bestand	2018	2017
Aktive Versicherte	1'114	1'084
Rentner	432	411
Total	1'546	1'495



Pensionskasse der Stadt Zug
 c/o Libera AG
 Postfach
 8022 Zürich
 Tel. 043 817 73 19

Bilanz	in CHF	31.12.2018	31.12.2017
Aktiven			
Flüssige Mittel und übrige Aktiven		22'411'141	17'267'590
Wertschriften		316'703'044	329'863'273
Immobilien Direktanlagen		141'755'171	139'666'138
Total Aktiven		480'869'356	486'797'001

Passiven			
Verbindlichkeiten und passive Rechnungsabgrenzung		3'951'679	4'118'233
Vorsorgekapital aktive Versicherte		213'831'288	190'870'806
Vorsorgekapital Invalide		5'592'134	3'928'216
Vorsorgekapital Rentner		183'120'795	177'294'541
Technische Rückstellungen		23'351'343	41'855'189
Nicht-technische Rückstellungen		380'000	1'500'000
Wertschwankungsreserve		50'642'117	67'230'015
Total Passiven		480'869'356	486'797'001

Betriebsrechnung	in CHF	2018	2017
Reglementarische Beiträge		16'918'807	16'476'992
Eintrittsleistungen, Einkaufssummen und Einmaleinlagen		9'936'636	8'697'000
Zufluss aus Beiträgen und Eintrittsleistungen		26'855'443	25'173'992
Reglementarische Leistungen		-15'284'612	-14'681'038
Ausserreglementarische Leistungen		0	-884'008
Freizügigkeitsleistungen bei Austritt		-6'537'263	-5'222'767
Vorbezüge WEF/Scheidung		-309'926	-464'306
Abfluss für Leistungen und Vorbezüge		-22'131'800	-21'252'119
Bildung / Auflösung Vorsorgekapitalien, technische Rückstellungen		-11'946'809	-19'451'004
Versicherungsaufwand		-61'223	-58'664
Nettoergebnis aus Versicherungsteil		-7'284'389	-15'587'794
Nettoergebnis aus Vermögensanlage		-10'081'220	36'906'270
Bildung / Auflösung Nicht-technische Rückstellungen		1'120'000	250'000
Sonstiger Ertrag		390	186
Sonstiger Aufwand		-4'694	-220
Verwaltungsaufwand		-337'986	-424'672
Aufwand-/Ertragsüberschuss vor Bildung Wertschwankungsreserve		-16'587'898	21'143'769
Auflösung/Bildung Wertschwankungsreserve		16'587'898	-21'143'769
Aufwand-/Ertragsüberschuss		0	0

Angaben zur Organisation (Stichtag 31.12.2018)

Vorstand		Wertschriftenkommission	Liegenschaftskommission
Arbeitgebervertreter	Arbeitnehmervertreter	<i>Adrian Scherer</i>	<i>Peter Brusa</i>
<i>Dolfi Müller</i>	Andreas Rupp	Thomas Glauser	Dolfi Müller
Peter Brusa	Thomas Glauser	Felix Kunz	Andreas Rupp
Adrian Scherer	Felix Kunz		
Pensionskassenverwaltung	Experte für die berufliche Vorsorge	Aufsichtsbehörde	
Libera AG, Zürich	Allvisa AG, Zürich	Zentralschweizer BVG- und Stiftungsaufsicht (ZBSA) Luzern	

Revisionsstelle

Balmer-Etienne AG