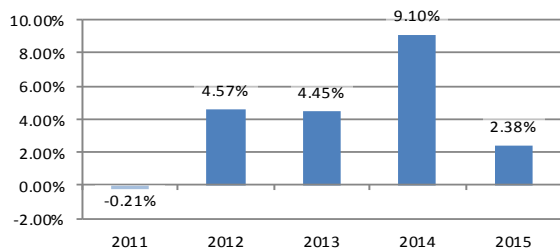


Pensionskasse der Stadt Zug

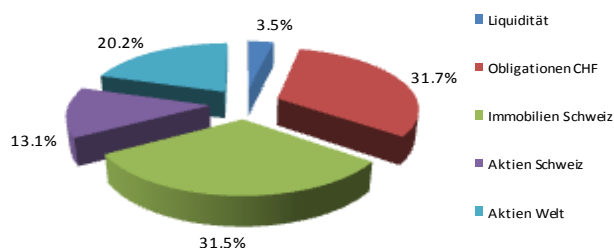
Kurzbericht zur Jahresrechnung 2015

Kennzahlen	in CHF	2015	2014
Gesamtvermögen		426'443'895	413'544'594
Arbeitnehmerbeiträge		5'880'787	5'822'953
Arbeitgeberbeiträge		10'228'878	10'042'559
Rentenleistungen		11'357'875	10'922'380
Kapitalleistungen		1'644'524	2'088'335
	in %	2015	2014
Rendite auf Gesamtvermögen		2.38	9.10
Deckungsgrad		113.83	114.43
Wertschwankungsreserve		13.83	14.43
Soll-Wertschwankungsreserve		18.50	18.50
Verzinsung Vorsorgekapital Aktive Versicherte		2.50	3.00
Technischer Zinssatz		2.50	2.50
BVG-Zinssatz		1.75	1.75

Performance pro Jahr

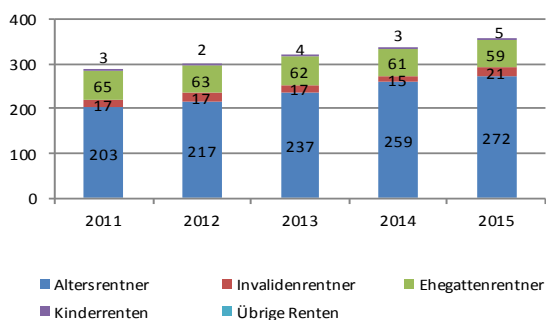


Aufteilung Gesamtvermögen

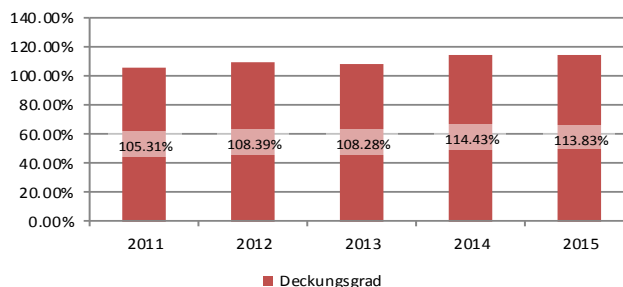


Bestand	2015	2014
Aktive Versicherte	1'089	1'088
Rentner	357	338
Total	1'446	1'426

Aufteilung der Rentner (Anzahl)



Deckungsgrad



Pensionskasse der Stadt Zug

c/o Libera AG

Postfach

8022 Zürich

Tel. 043 817 73 70

Bilanz	in CHF		31.12.2015	31.12.2014
Aktiven				
Flüssige Mittel und übrige Aktiven			14'839'939	32'164'196
Wertschriften			277'450'231	275'810'043
Immobilien Direktanlagen			134'153'725	105'570'355
Total Aktiven			426'443'895	413'544'594
Passiven				
Verbindlichkeiten und passive Rechnungsabgrenzung			2'864'857	2'978'939
Vorsorgekapital aktive Versicherte			187'211'155	180'765'353
Vorsorgekapital Invalide			3'397'770	2'798'456
Vorsorgekapital Rentner			153'857'951	147'107'295
Technische Rückstellungen			27'632'633	28'111'381
Wertschwankungsreserve			51'479'529	51'783'169
Total Passiven			426'443'895	413'544'594
Betriebsrechnung	in CHF		2015	2014
Reglementarische Beiträge			16'109'665	15'865'511
Eintrittsleistungen, Einkaufssummen und Einmaleinlagen			7'814'243	9'313'534
Zufluss aus Beiträgen und Eintrittsleistungen			23'923'908	25'179'045
Reglementarische Leistungen			-13'002'399	-13'010'715
Freizügigkeitsleistungen bei Austritt			-6'668'574	-5'593'256
Vorbezüge WEF/Scheidung			-833'147	-611'385
Abfluss für Leistungen und Vorbezüge			-20'504'120	-19'215'356
Bildung / Auflösung Vorsorgekapitalien, technische Rückstellungen			-13'317'024	-17'839'096
Versicherungsaufwand			-48'672	-47'821
Nettoergebnis aus Versicherungsteil			-9'945'908	-11'923'229
Nettoergebnis aus Vermögensanlage			10'009'041	35'846'087
Sonstiger Ertrag			923	625
Sonstiger Aufwand			-516	-2'177
Verwaltungsaufwand			-367'181	-360'737
Aufwand-/Ertragsüberschuss vor Bildung Wertschwankungsreserve			-303'640	23'560'570
Auflösung/Bildung Wertschwankungsreserve			303'640	-23'560'570
Aufwand-/Ertragsüberschuss			0	0
Angaben zur Organisation (Stichtag 31.12.2015)				
Vorstand		Anlagekommission		Liegenschaftskomm.
Arbeitgebervertreter	Arbeitnehmervertreter	Adrian Scherer		Peter Brusa
<i>Dolfi Müller</i>	Andreas Rupp	Thomas Glauser		Dolfi Müller
Peter Brusa	Thomas Glauser	Felix P. Kunz		Andreas Rupp
Adrian Scherer	Felix P. Kunz			
Pensionskassenverwaltung		Experte für die berufliche Vorsorge		Aufsichtsbehörde
Libera AG, Zürich		Allvisa AG, Zürich		Zentralschweizer BVG- und Stiftungsaufsicht (ZBSA) Luzern
Revisionsstelle				
Buchhaltungs und Revisions AG, Zug				
Die ausführliche Jahresrechnung ist verbindlich. Sie können diese in der Personalabteilung einsehen.				