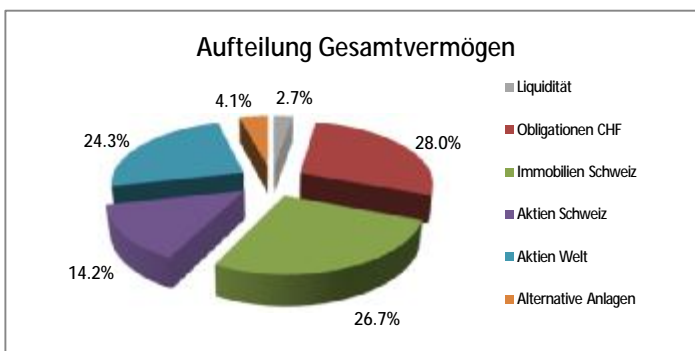
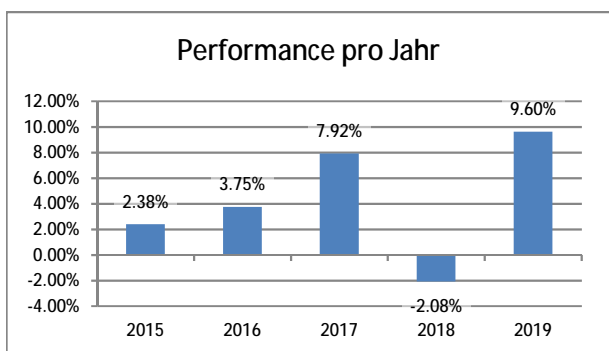


# Pensionskasse der Stadt Zug

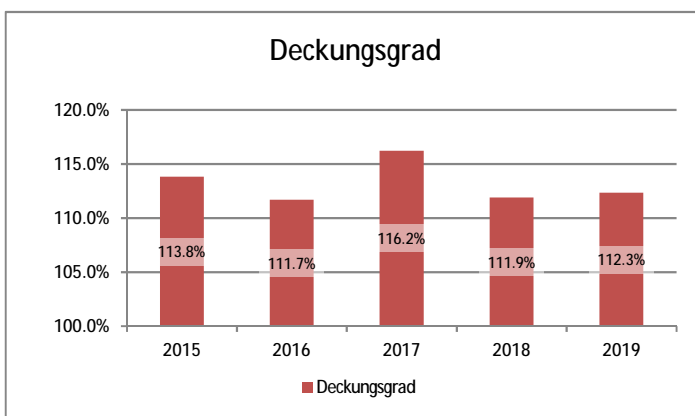
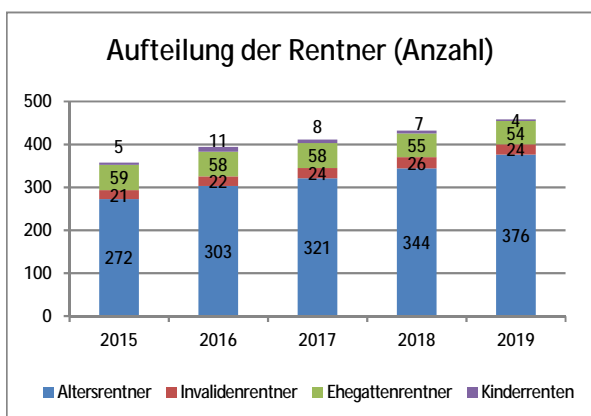
Kurzbericht zur Jahresrechnung 2019

Kennzahlen	in CHF	2019	2018
Gesamtvermögen		533'924'658	480'869'356
Arbeitnehmerbeiträge		6'313'243	6'155'333
Arbeitgeberbeiträge		11'081'409	10'763'474
Rentenleistungen		13'847'347	13'289'854
Kapitalleistungen		2'829'385	1'994'758

	in %	2019	2018
Rendite auf Gesamtvermögen		9.60	-2.08
Deckungsgrad		112.32	111.89
Wertschwankungsreserve		12.32	11.89
Soll-Wertschwankungsreserve		18.00	18.00
Verzinsung Vorsorgekapital Aktive Versicherte		3.25	2.97
Technischer Zinssatz		1.50	2.25
BVG-Zinssatz		1.00	1.00



Bestand	2019	2018
Aktive Versicherte	1'139	1'114
Rentner	458	432
Total	1'597	1'546



Pensionskasse der Stadt Zug  
 c/o Libera AG  
 Postfach  
 8022 Zürich  
 Tel. 043 817 73 19

Bilanz	in CHF	31.12.2019	31.12.2018
<b>Aktiven</b>			
Flüssige Mittel und übrige Aktiven		14'391'817	22'411'141
Wertschriften		377'062'883	316'703'044
Immobilien Direktanlagen		142'469'958	141'755'171
<b>Total Aktiven</b>		<b>533'924'658</b>	<b>480'869'356</b>

<b>Passiven</b>			
Verbindlichkeiten und passive Rechnungsabgrenzung		2'855'666	3'951'679
Vorsorgekapital aktive Versicherte		219'121'066	213'831'288
Vorsorgekapital Invalide		4'387'106	5'592'134
Vorsorgekapital Rentner		208'787'476	183'120'795
Technische Rückstellungen		40'309'687	23'351'343
Nicht-technische Rückstellungen		230'000	380'000
Wertschwankungsreserve		58'233'658	50'642'117
<b>Total Passiven</b>		<b>533'924'658</b>	<b>480'869'356</b>

Betriebsrechnung	in CHF	2019	2018
Reglementarische Beiträge		17'394'652	16'918'807
Eintrittsleistungen, Einkaufssummen und Einmaleinlagen		14'563'641	9'936'636
<b>Zufluss aus Beiträgen und Eintrittsleistungen</b>		<b>31'958'293</b>	<b>26'855'443</b>
Reglementarische Leistungen		-16'676'732	-15'284'612
Ausserreglementarische Leistungen		-49'095	0
Freizügigkeitsleistungen bei Austritt		-9'361'556	-6'537'263
Vorbezüge WEF/Scheidung		-147'876	-309'926
<b>Abfluss für Leistungen und Vorbezüge</b>		<b>-26'235'259</b>	<b>-22'131'800</b>
Bildung / Auflösung Vorsorgekapitalien, technische Rückstellungen		-46'709'774	-11'946'809
Versicherungsaufwand		-72'193	-61'223
<b>Nettoergebnis aus Versicherungsteil</b>		<b>-41'058'933</b>	<b>-7'284'389</b>
Nettoergebnis aus Vermögensanlage		48'730'929	-10'081'220
Bildung / Auflösung Nicht-technische Rückstellungen		150'000	1'120'000
Sonstiger Ertrag		164'269	390
Sonstiger Aufwand		-3'889	-4'694
Verwaltungsaufwand		-390'836	-337'986
<b>Aufwand-/Ertragsüberschuss vor Bildung Wertschwankungsreserve</b>		<b>7'591'540</b>	<b>-16'587'898</b>
Auflösung/Bildung Wertschwankungsreserve		-7'591'540	16'587'898
<b>Aufwand-/Ertragsüberschuss</b>		<b>0</b>	<b>0</b>

#### Angaben zur Organisation (Stichtag 31.12.2019)

Vorstand		Wertschriftenkommission	Liegenschaftskommission
Arbeitgebervertreter	Arbeitnehmervertreter	<i>Adrian Scherer</i>	<i>Martin Kümmerli</i>
<i>Dr. Karl Kobelt</i>	Andreas Rupp	Thomas Glauser	Andreas Rupp
Martin Kümmerli	Thomas Glauser	Dr. Karl Kobelt	Andrea Schäfli
Adrian Scherer	Andrea Schäfli		
<b>Pensionskassenverwaltung</b>	<b>Experte für die berufliche Vorsorge</b>	<b>Aufsichtsbehörde</b>	
Libera AG, Zürich	Vertragspartner: Allvisa AG, Zürich	Zentralschweizer BVG- und Stiftungsaufsicht (ZBSA) Luzern	

#### Revisionsstelle

Balmer-Etienne AG